


# SANI Camp 32 V

## SANI Service-Camps



### Produktinfo

Das SANI Camp 32 V besteht aus fünf unterschiedlichen Modulen, die mit 100% Vakuumtechnologie ausgestattet sind. Diese ermöglicht eine Wasserersparnis von rund 80%.

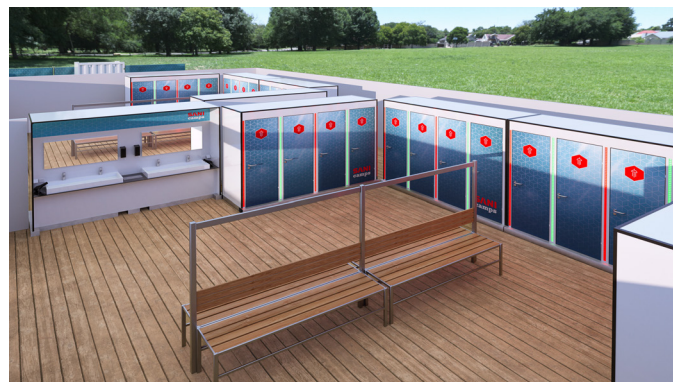

Die telematische Fernüberwachung erfasst und analysiert den Frisch- und Abwasserverbrauch in Echtzeit.

Wir kümmern uns für Sie um die umfassende Planung und die gesamte Abwicklung. Von maßstabsgetreuer CAD Planung, der präzisen Kalkulation des Strom- und Wasserbedarfs, über die Reinigung und technischen Service vor Ort bis

zum Abbau der Camps – unser Rundum-sorglos-Service für Ihre Veranstaltung.

Das SANI Camp 32 V eignet sich optimal für den Camping-Bereich und kann genau wie alle SANI Service-Camps bei Bedarf auch autark realisiert werden.

Sprechen Sie uns für Ihr individuelles Event an!



Service Nummer: 0800/70 70 101  
[www.sani-camps.de](http://www.sani-camps.de)

**SANI**  
camps

# SANI Camp 32 V

## SANI Service-Camps

### Technische Daten

**Gesamt-Maße:** ca. 53m x 14m (742m<sup>2</sup>) oder 38m x 28m (1064m<sup>2</sup>)

**Benötigte Anschlüsse:** **Strom:** 63A/32A/16A CEE-Anschluss / 230 V Schuko

**Wasser-Versorgung:** Storz-C / 3/4" GEKA

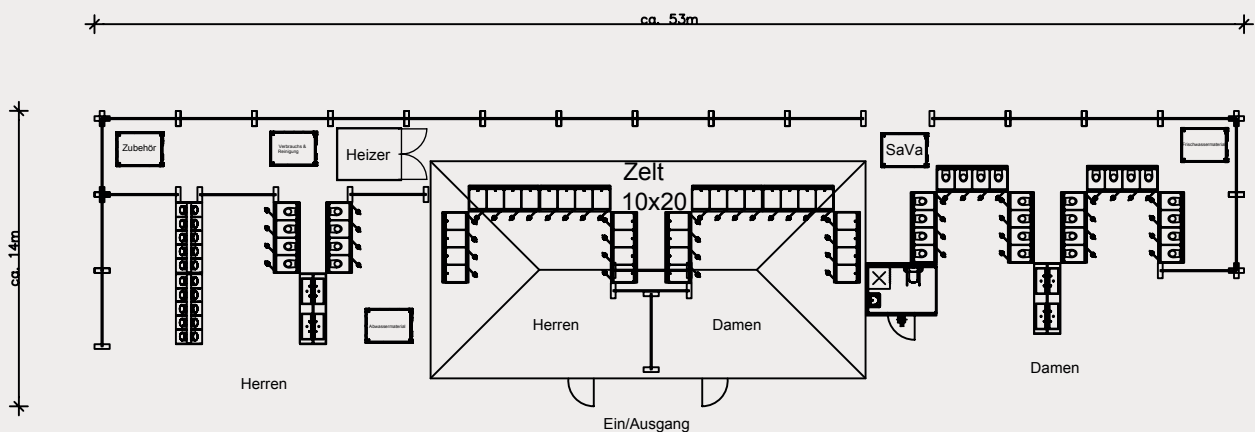
**Wasser-Entsorgung:** Storz-B

**Stromverbrauch:** ca. 12,5 bis 20 kw (Lastenabhängig)

### Material:

Vakuum-Module		Plätze	SANI Service-Boxen	
Vakuum WC-Explorer:	8	32	Vakuum-Box:	1
Vakuum Wasch-Explorer:	2	16	Warmwasser-/Dusch-Box:	1
Vakuum Urinal-Explorer:	2	20	Frischwasser-Box:	1
Vakuum Dusch-Explorer:	8	32	Abwasser-Box:	1
Vakuum Handicap-Explorer:	1	1	Reinigungs-/Material-Box:	1
			Garderoben-Box:	1
			Ersatzteile-/Strom-Box:	1
			Bauzaun (beplant)	Optional
			Bodenschutz	Optional
			Zelt 10x20 bis 15x50	Optional
			Stromerzeuger inkl. Verteiler	Optional

### Aufbau (Beispiel)



# SANI Camp 32 V

## SANI Service-Camps

### Aufbau (Beispiel)

